



ТЕРРИТОРИАЛЬНЫЙ ОРГАН  
ФЕДЕРАЛЬНОЙ СЛУЖБЫ  
ГОСУДАРСТВЕННОЙ СТАТИСТИКИ  
ПО НИЖЕГОРОДСКОЙ ОБЛАСТИ

# ИНДЕКСЫ ПОТРЕБИТЕЛЬСКИХ ЦЕН

оперативные данные, сентябрь 2024 года

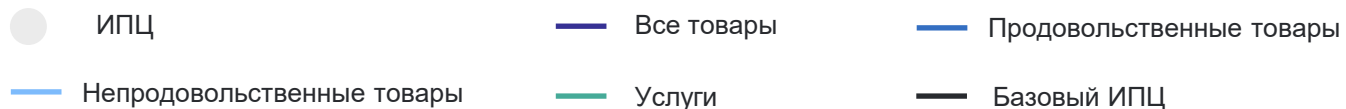
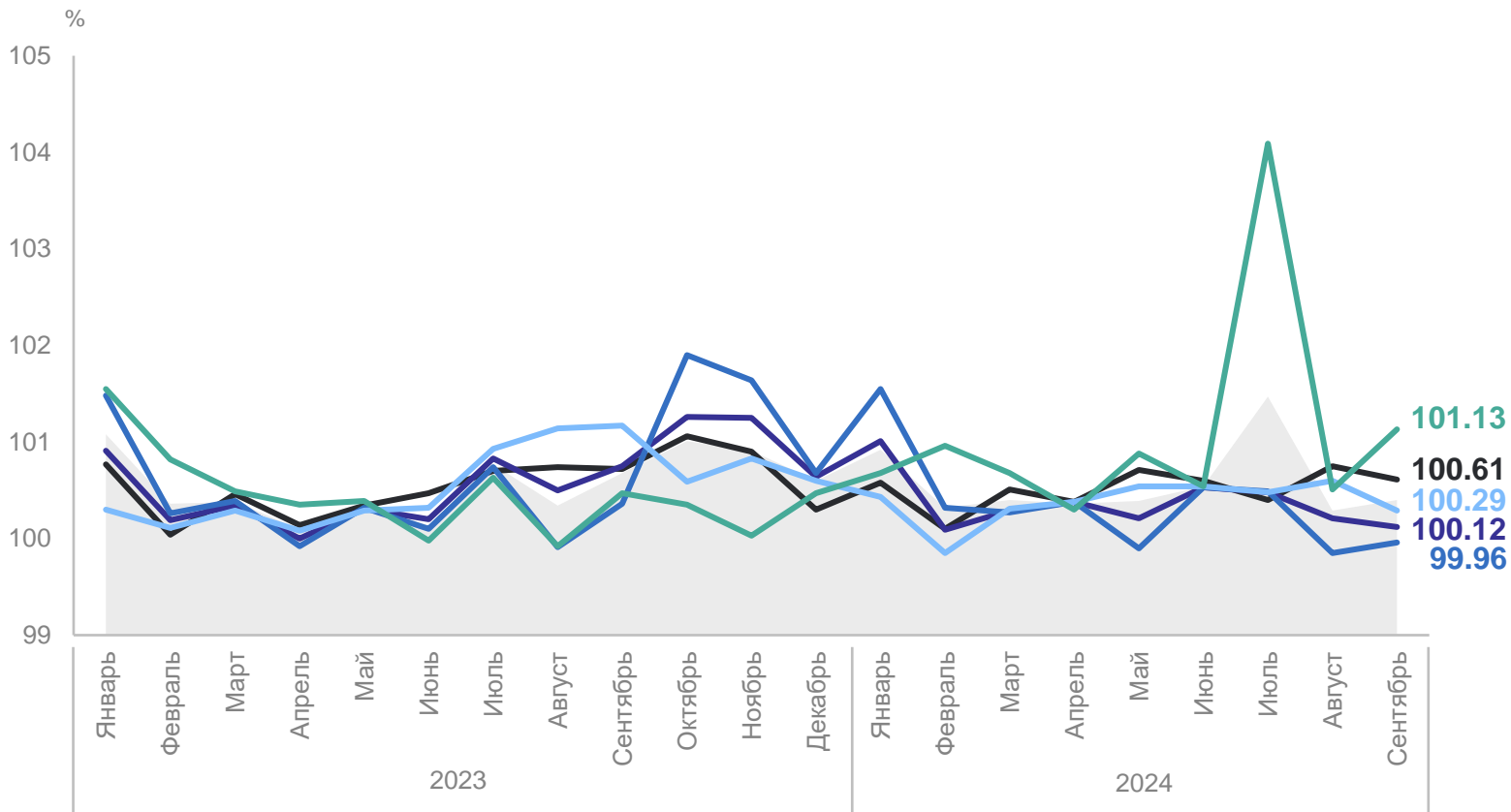
# СОДЕРЖАНИЕ

|  |    |
|--|----|
| Индексы потребительских цен                                      | 3  |
| Индексы цен на отдельные группы и виды продовольственных товаров | 5  |
| Индексы цен на отдельные группы непродовольственных товаров      | 8  |
| Индексы цен и тарифов на услуги                                  | 10 |
| Индексы цен и тарифов на жилищные и коммунальные услуги          | 12 |

# ИНДЕКСЫ ПОТРЕБИТЕЛЬСКИХ ЦЕН

сентябрь 2024 г. в % к предыдущему месяцу

НИЖЕГОРОДСТАТ



**ИПЦ** **100.40**

Все товары **100.12**

Продовольственные товары **99.96**

Непродовольственные товары **100.29**

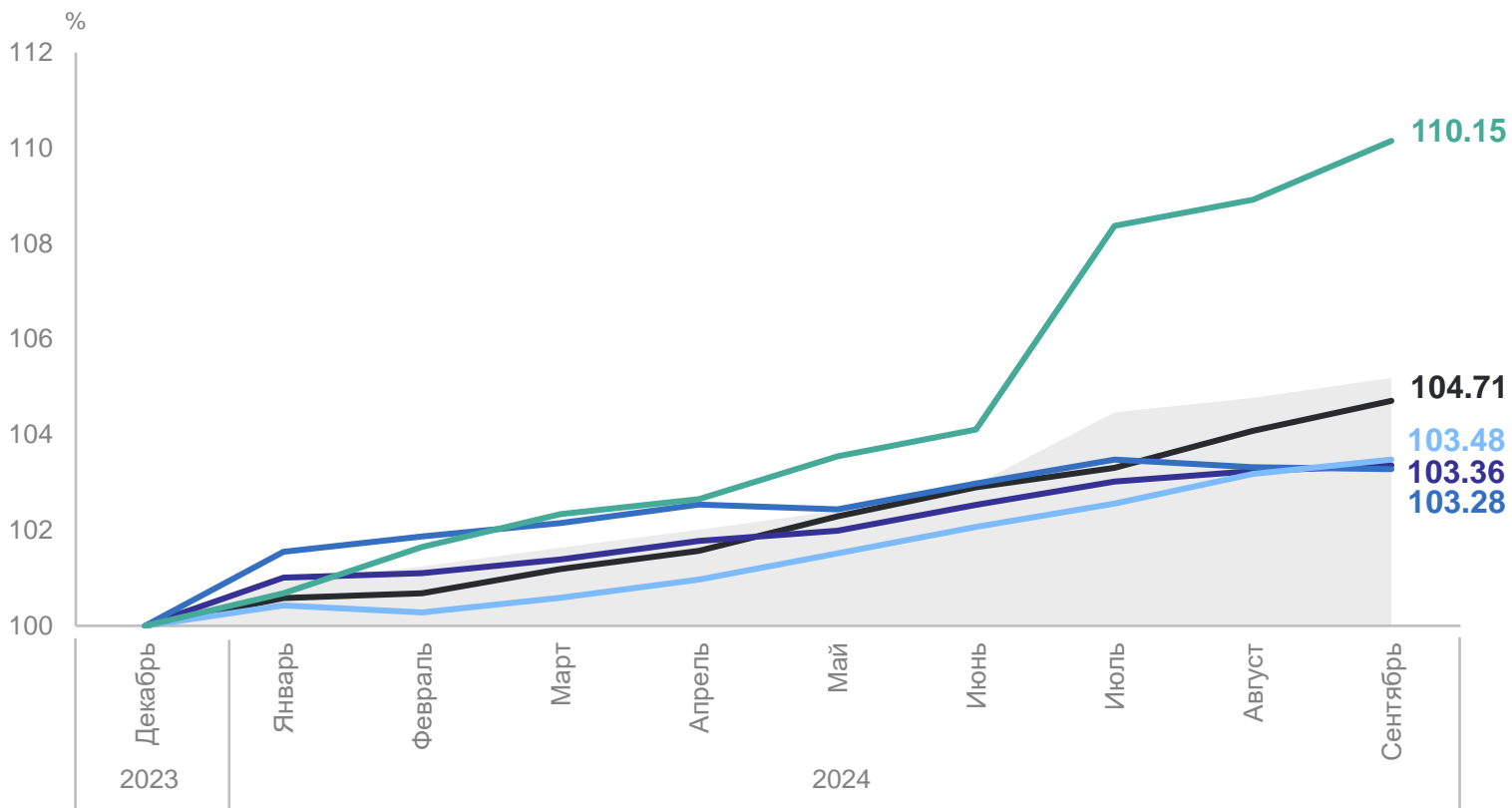
Услуги **101.13**

Базовый ИПЦ **100.61**

# ИНДЕКСЫ ПОТРЕБИТЕЛЬСКИХ ЦЕН

сентябрь 2024 г. в % к декабрю предыдущего года

НИЖЕГОРОДСТАТ



**ИПЦ** **105.19**

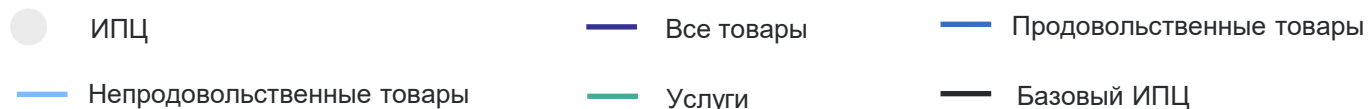
Все товары **103.36**

Продовольственные  
товары **103.28**

Непродовольственные  
товары **103.48**

Услуги **110.15**

Базовый ИПЦ **104.71**



# ИНДЕКСЫ ЦЕН НА ОТДЕЛЬНЫЕ ГРУППЫ И ВИДЫ ПРОДОВОЛЬСТВЕННЫХ ТОВАРОВ

сентябрь 2024 г. в % к предыдущему месяцу

НИЖЕГОРОДСТАТ

**99.96** Продовольственные товары

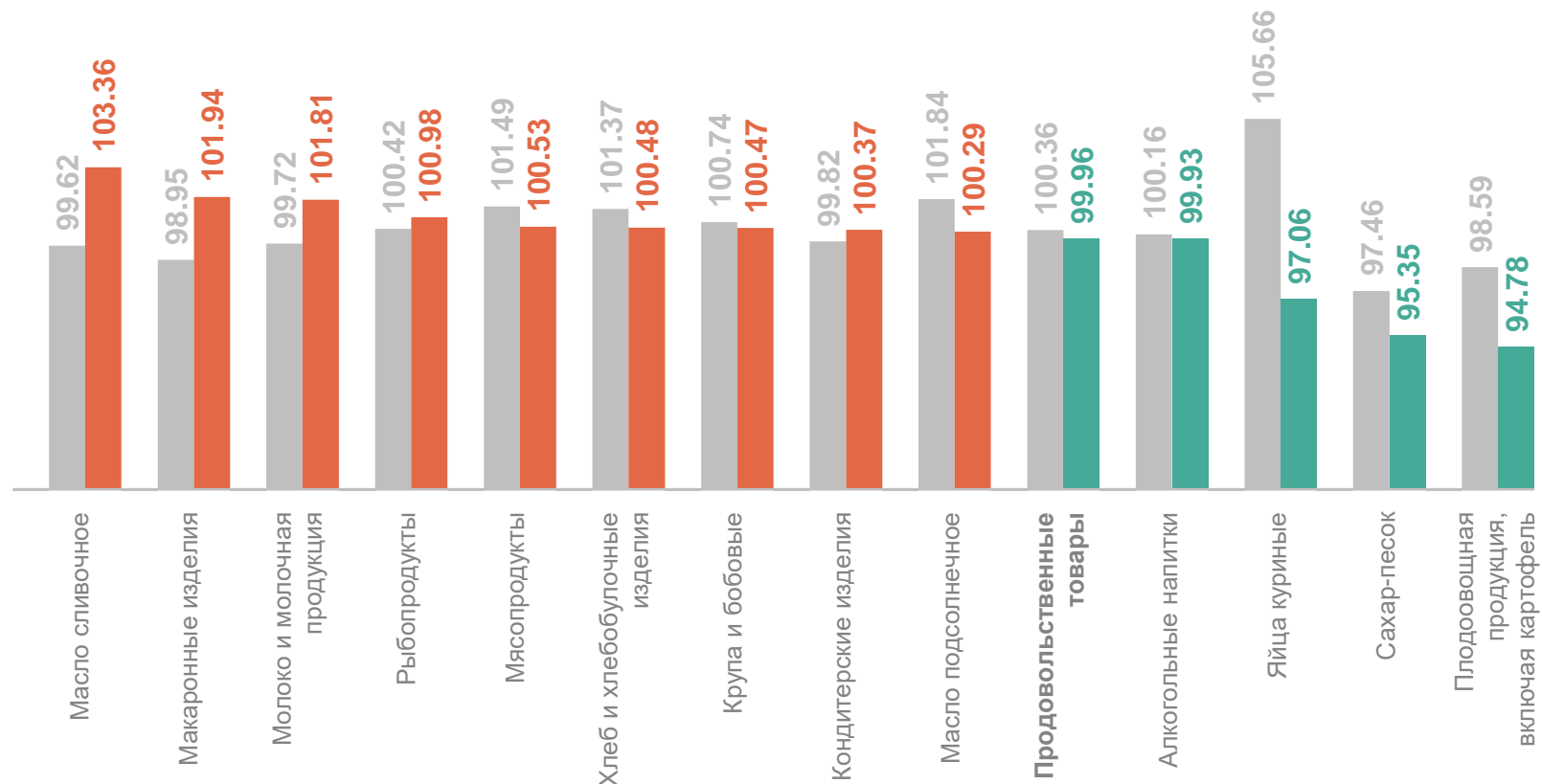
**100.53** Мясопродукты

**101.81** Молоко и молочная продукция

**100.48** Хлеб и хлебобулочные изделия

**94.78** Плодоовощная продукция, включая картофель

**99.93** Алкогольные напитки



● Сентябрь 2023 г. к августу 2023 г.

● Сентябрь 2024 г. к августу 2024 г.

# СРЕДНИЕ ЦЕНЫ НА ПРОДОВОЛЬСТВЕННЫЕ ТОВАРЫ

сентябрь 2024 г., рублей за единицу измерения

## НИЖЕГОРОДСТАТ

Свинина (кроме  
бескостного мяса), кг **308.86 ₽**

Куры охлажденные  
и мороженые, кг **171.71 ₽**

Масло сливочное, кг **891.43 ₽**

Масло подсолнечное, л **120.08 ₽**

Творог, кг **353.29 ₽**

Молоко питьевое  
цельное пастеризованное  
2,5-3,2 % жирности, л **74.04 ₽**

Яйца куриные, 10 шт. **86.42 ₽**

Сахар-песок, кг **63.35 ₽**

Мука пшеничная, кг **39.75 ₽**

Вермишель, кг **86.32 ₽**

Рис шлифованный, кг **112.80 ₽**

Хлеб и булочные  
изделия из пшеничной  
муки различных сортов, кг **94.78 ₽**

Картофель, кг **29.73 ₽**

Капуста свежая  
белокочанная, кг **27.64 ₽**

Лук репчатый, кг **31.12 ₽**

Морковь, кг **30.90 ₽**

Яблоки, кг **117.43 ₽**

Хлеб из ржаной  
муки и из смеси  
муки ржаной  
и пшеничной, кг **65.95 ₽**

# ИНДЕКСЫ ЦЕН НА ОТДЕЛЬНЫЕ ГРУППЫ ПРОДОВОЛЬСТВЕННЫХ ТОВАРОВ

сентябрь 2024 г. в % к декабрю предыдущего года

НИЖЕГОРОДСТАТ

**103.28** Продовольственные товары

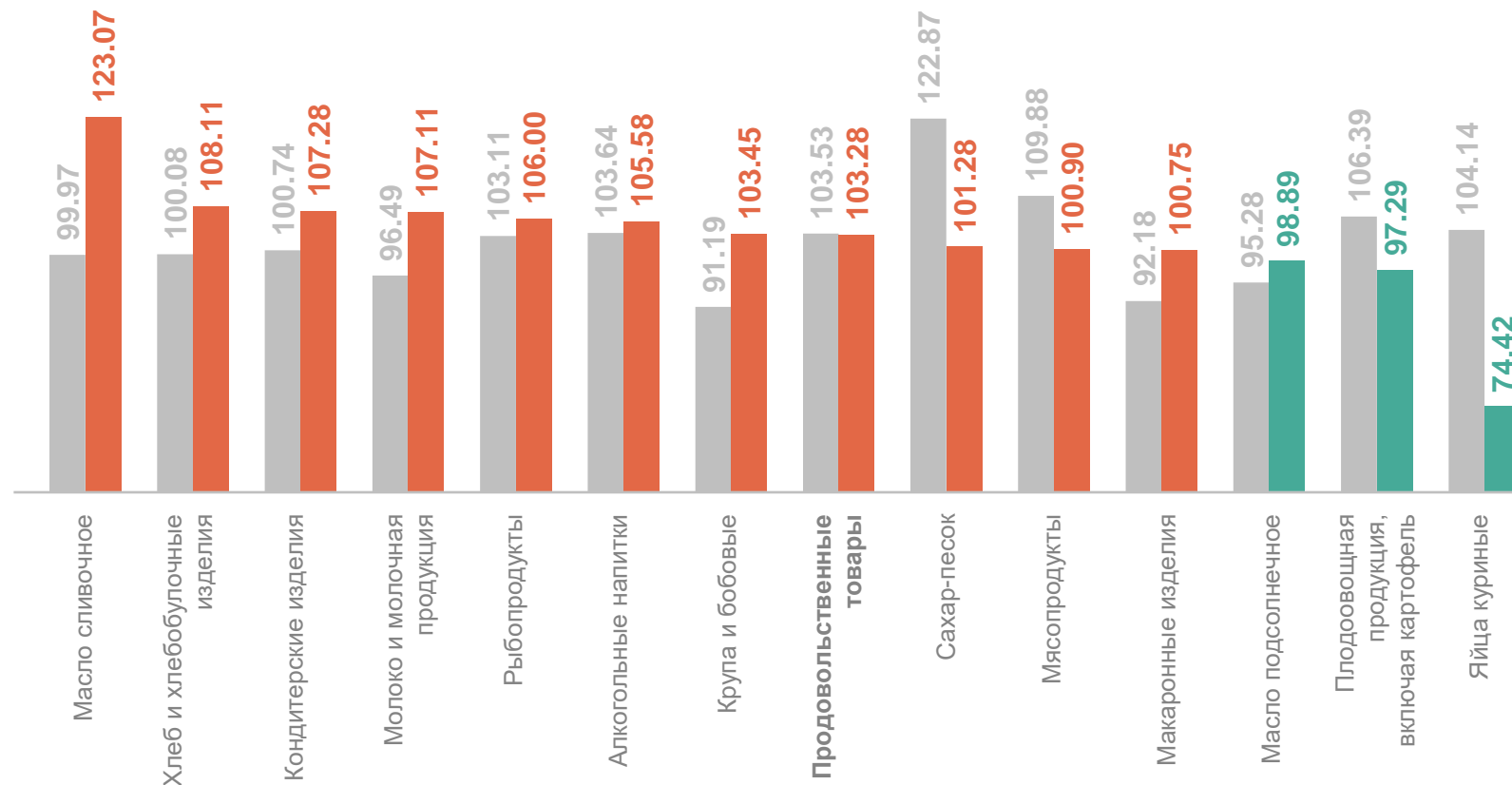
**100.90** Мясопродукты

**107.11** Молоко и молочная продукция

**108.11** Хлеб и хлебобулочные изделия

**97.29** Плодоовощная продукция, включая картофель

**105.58** Алкогольные напитки



● Сентябрь 2023 г. к декабрю 2022 г.

● Сентябрь 2024 г. к декабрю 2023 г.

# ИНДЕКСЫ ЦЕН НА ОТДЕЛЬНЫЕ ГРУППЫ НЕПРОДОВОЛЬСТВЕННЫХ ТОВАРОВ

сентябрь 2024 г. в % к предыдущему месяцу

НИЖЕГОРОДСТАТ

**100.29** Непродовольственные товары

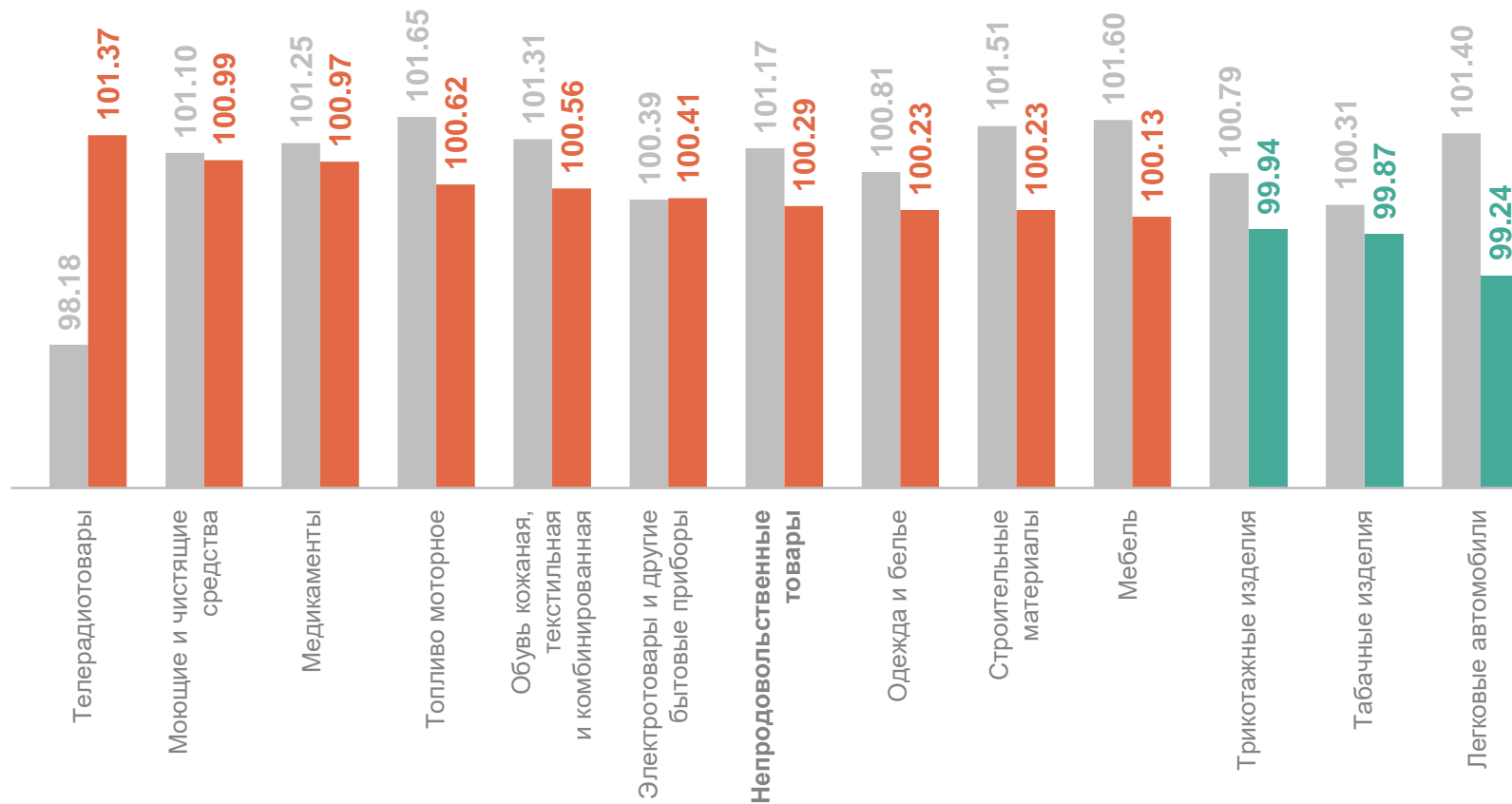
**100.23** Одежда и белье

**100.41** Электротовары и другие бытовые приборы

**100.62** Топливо моторное

**100.23** Строительные материалы

**100.97** Медикаменты



● Сентябрь 2023 г. к августу 2023 г.

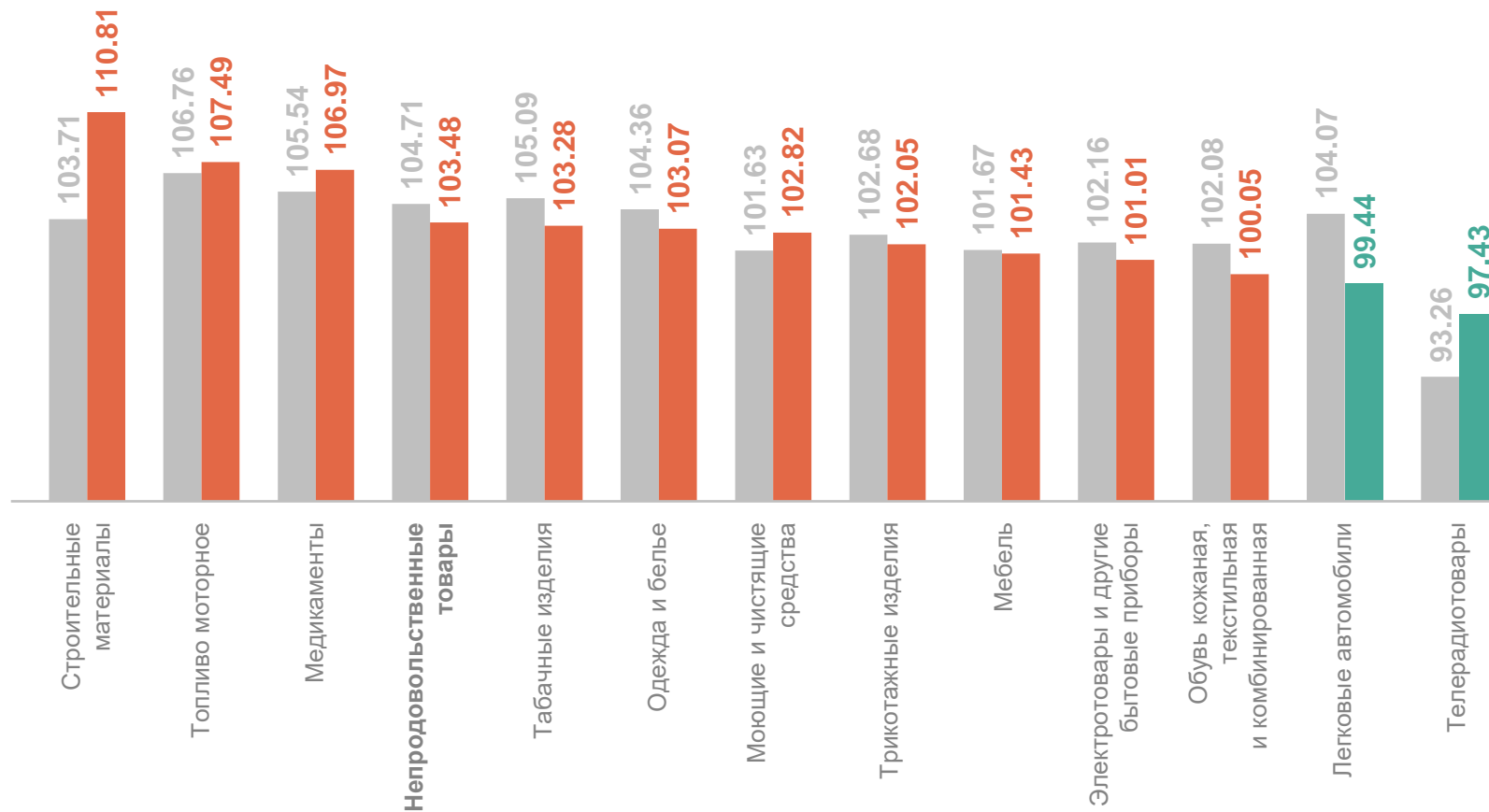
● Сентябрь 2024 г. к августу 2024 г.



# ИНДЕКСЫ ЦЕН НА ОТДЕЛЬНЫЕ ГРУППЫ НЕПРОДОВОЛЬСТВЕННЫХ ТОВАРОВ

сентябрь 2024 г. в % к декабрю предыдущего года

НИЖЕГОРОДСТАТ



● Сентябрь 2023 г. к декабрю 2022 г.

● Сентябрь 2024 г. к декабрю 2023 г.

# ИНДЕКСЫ ЦЕН И ТАРИФОВ НА УСЛУГИ

сентябрь 2024 г. в % к предыдущему месяцу

НИЖЕГОРОДСТАТ

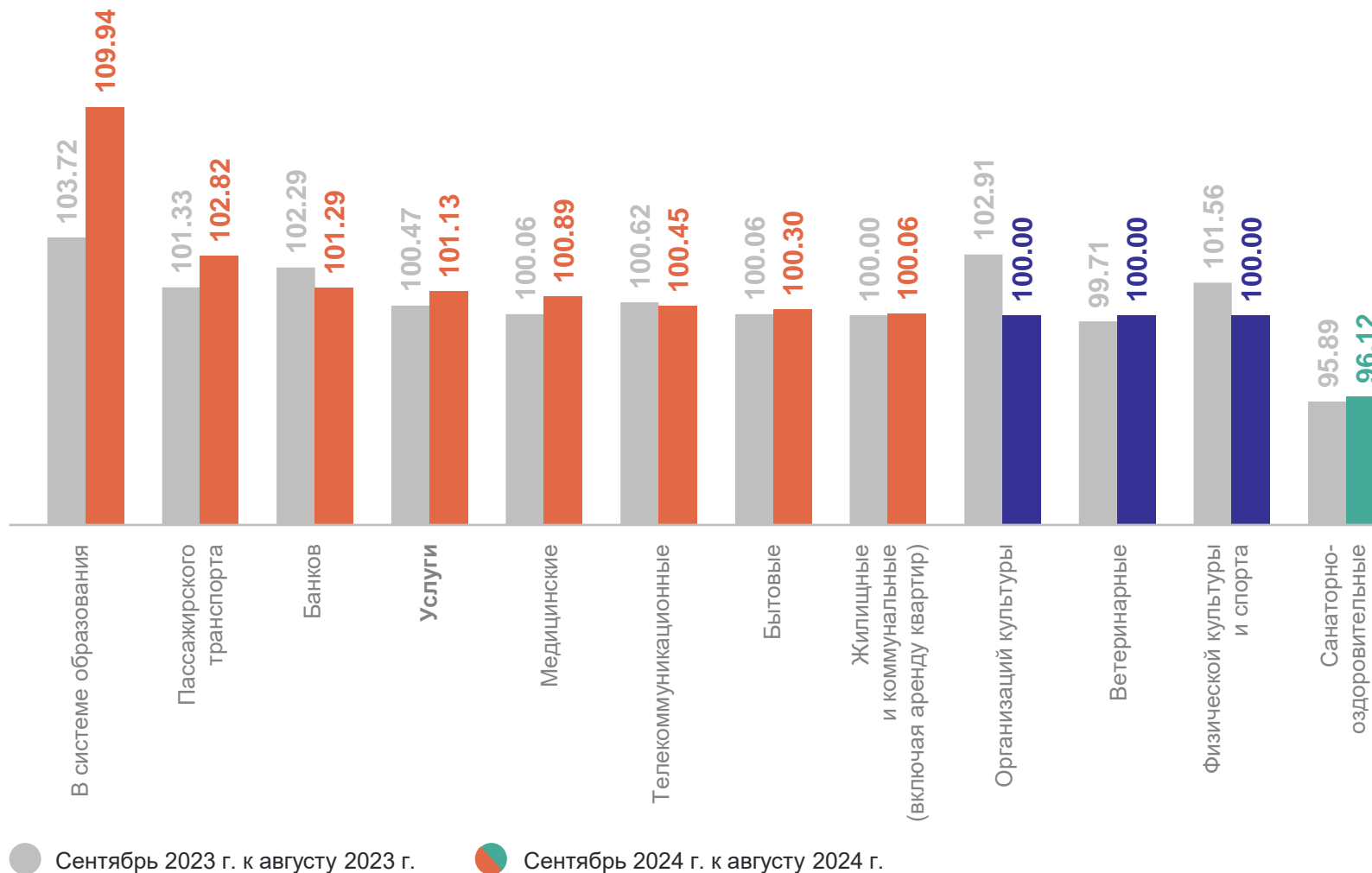
**101.13** Услуги

**100.30** Бытовые

**102.82** Пассажи́рского транспорта

**100.06** Жилищные и коммунальные (включая аренду квартир)

**100.89** Медицинские



# ИНДЕКСЫ ЦЕН И ТАРИФОВ НА УСЛУГИ

сентябрь 2024 г. в % к декабрю предыдущего года

НИЖЕГОРОДСТАТ

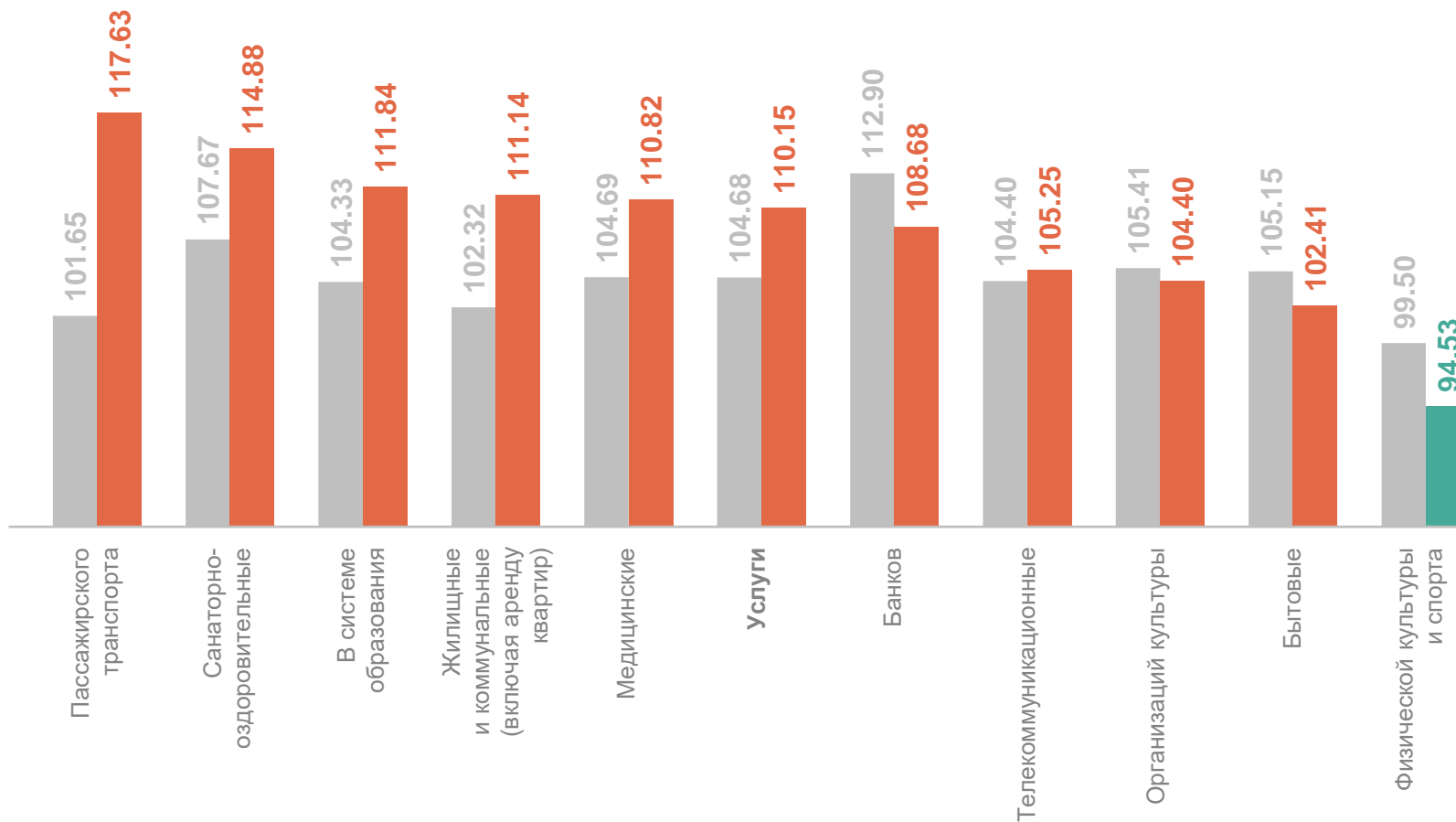
**110.15** Услуги

**102.41** Бытовые

**117.63** Пассажирского транспорта

**111.14** Жилищные и коммунальные (включая аренду квартир)

**110.82** Медицинские



● Сентябрь 2023 г. к декабрю 2022 г.

● Сентябрь 2024 г. к декабрю 2023 г.

# ИНДЕКСЫ ЦЕН И ТАРИФОВ НА ЖИЛИЩНЫЕ И КОММУНАЛЬНЫЕ УСЛУГИ

сентябрь 2024 г. в % к декабрю предыдущего года

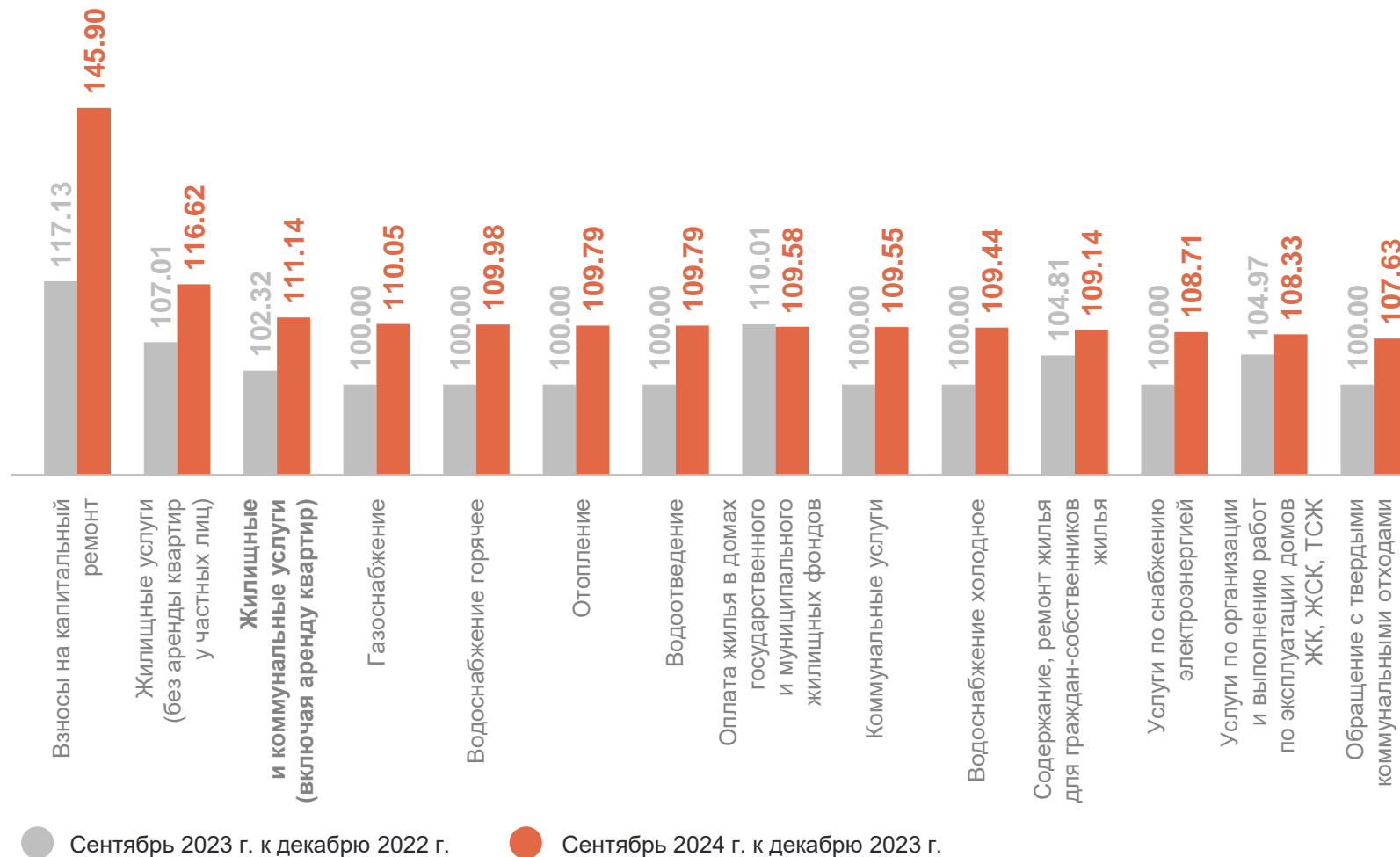
НИЖЕГОРОДСТАТ

**111.14** Жилищные и коммунальные услуги (включая аренду квартир)

**116.62** Жилищные услуги без аренды квартир у частных лиц

**109.14** Содержание, ремонт жилья для граждан-собственников жилья в результате приватизации и по иным основаниям

**109.55** Коммунальные услуги



● Сентябрь 2023 г. к декабрю 2022 г.

● Сентябрь 2024 г. к декабрю 2023 г.